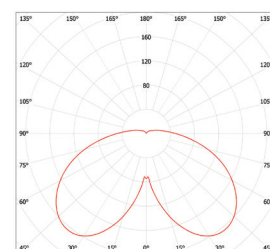
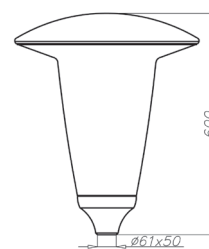


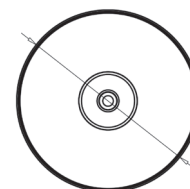


Hauptmerkmale

- Die Kappe als auch die Basis bestehen aus einer eloxierten Aluminiumlegierung
- Der Diffusor ist matt und ist aus PMMA (Polymethylmethacrylat)
- Für Montagen auf Säulen mit einem Durchmesser von 60 mm
- Die empfohlene Montagehöhe: 4-6 Meter



Lichtverteilungskurve für die ATLANTIS LED Leuchte



Maße der ATLANTIS LED Leuchte

- die Ersparnis der Energiekosten beträgt bis zu 70%
- ca. 80% geringere Personalkosten durch Senkung des Wartungszyklus
- hohe Lebensdauer, Wartungszyklus ca. 50.000 Stunden
- verminderte CO₂- Emission, somit geringere Umweltbelastungen
- keine UV- bzw. IR-Strahlung, es werden keine Insekten angezogen, was eine geringere Verschmutzung des Lampengehäuses bedeutet
- homogene und verlustarme Lichtverteilung
- wetterbeständige Beschichtung
- benutzerfreundliches Design

Farbtemperatur (K)	3500
Farbwiedergabeindex	> Ra 90
Schutzart	IP 66
Leistung (W)	43
Spannung (V AC)	240
Lichtstrom (lm)	3500
Abmessung (mm)	Ø 500 x 600
Gewicht (kg)	4,6